

Tokyo Shinkin Bank Report 2023

2023年4月1日〜9月30日（令和5年9月末）



ごあいさつ

平素より、私ども東京信用金庫をお引き立ていただきまして誠にありがとうございます。心から御礼申し上げます。

皆さまに、当金庫へのご理解をより深めていただきますよう、令和5年度上半期ディスクロージャー誌、「Tokyo Shinkin Bank Report」を作成いたしました。是非、ご一読くださいますようお願い申し上げます。

当金庫は、中期経営計画「地域とともに～地域No. 1へ PART II～」のもと、預貸金本業重視の業務運営を継続推進するとともに、お取引先の皆さまや地域事業者の方々への積極的な本業支援に取組み、地域社会やお客さまから『最も身近で最も頼りにされる金融機関』となることを目指し、役職員一同協力して業務に邁進してまいります。

今後とも、より一層のご支援、ご協力を賜りますようお願い申し上げます。

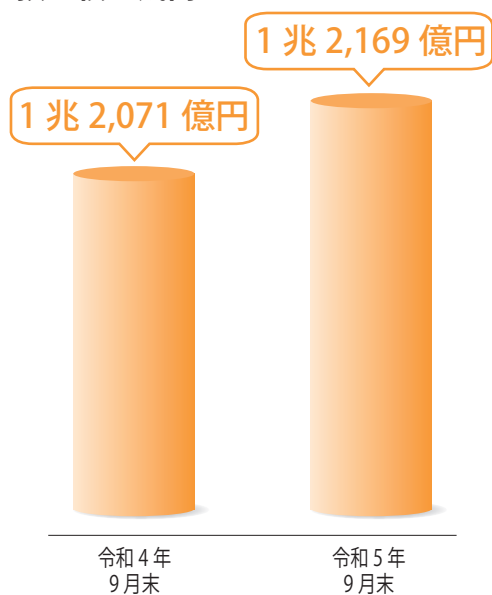
令和5年11月

理事長 半澤 進

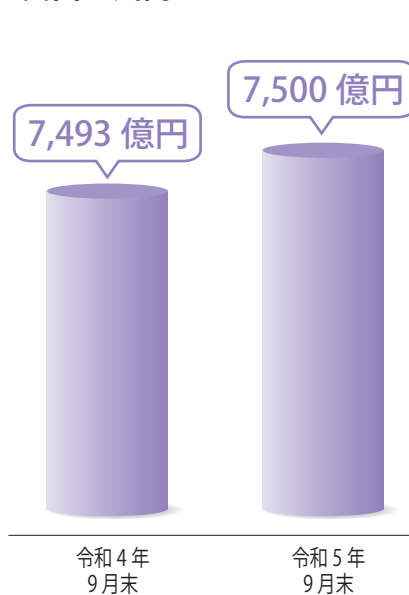
預金・貸出金の状況

上半期基準で、預金積金は**21期連続**、貸出金は**13期連続増加**しました。

■ 預金積金残高



■ 貸出金残高



※ 9月期の残高は、本決算に準じた補正を行っておりません。



新座支店 開店10周年

新座支店は、令和5年10月に開店10周年を迎えました。感謝の気持ちを込めて、記念イベントを開催しました。



自己資本比率

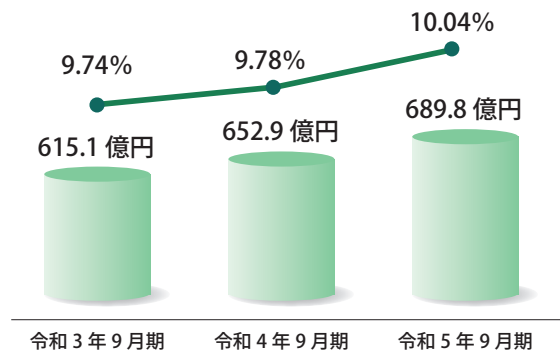
自己資本比率は、安定した利益等の積み上げにより、**初めて10%台を達成**しました。

令和5年9月期自己資本比率（単体）

10.04%

国内基準の4%を大幅に上回っており、経営の健全性、安全性に全く問題はございません。

■ 自己資本の額・自己資本比率

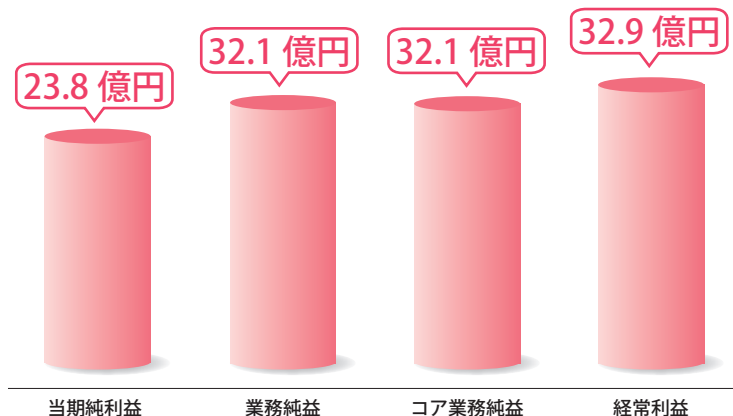


損益の状況

当期純利益は**上半期で23.8億円**と、安定した利益を計上しております。

■ 令和5年9月期の損益状況

地域の皆さまの資金ニーズに積極的にお応えしたことにより、令和5年度上半期も安定した利益を計上することができました。



※「業務純益」は、「業務収益」から「業務費用（金銭の信託見合費用を除く）」を引いたものです。

※「コア業務純益」は、「業務純益」から債券の売買損益などを控除した、信用金庫本来の事業活動から得られる利益を表すものです。

貸出金業種別残高内訳

[単位：先、百万円]

業 種	令和4年9月末		令和5年3月末		令和5年9月末	
	貸出先数	残 高	貸出先数	残 高	貸出先数	残 高
製 造 業	673	32,158	657	33,277	606	32,415
農 業、林 業	2	6	2	5	2	4
建 設 業	1,608	62,406	1,595	66,781	1,590	64,001
電気・ガス・熱供給・水道業	18	769	16	540	7	265
情 報 通 信 業	247	5,714	285	7,220	322	8,225
運 輸 業、郵 便 業	201	15,906	204	16,172	201	15,454
卸 売 業、小 売 業	1,285	45,997	1,294	47,241	1,309	43,875
金 融 業、保 険 業	38	6,802	38	6,860	38	12,548
不 動 産 業	510	107,773	589	115,606	521	95,580
不 動 産 賃 貸 業	1,863	276,575	1,773	272,635	1,797	288,186
物 品 賃 貸 業	24	2,430	23	2,497	25	2,730
学術研究・専門・技術サービス業	394	9,602	435	10,166	508	11,061
宿 泊 業	39	8,998	41	9,053	41	9,134
飲 食 業	910	14,656	916	12,785	892	12,936
生活関連サービス業、娯楽業	601	18,370	597	20,292	583	21,491
教育、学習支援業	93	5,010	98	5,039	105	6,047
医 療、福 祉	406	16,979	433	17,597	455	18,002
その他のサービス	900	35,351	777	31,562	668	27,081
地 方 公 共 団 体	5	1,664	5	1,537	5	1,416
個 人	7,313	82,182	7,084	78,489	6,937	79,565
合 計	17,130	749,355	16,862	755,362	16,612	750,023

(注) 業種別区分は日本標準産業分類の大分類に準じて記載しております。

信用金庫法開示債権及び金融再生法開示債権の保全・引当状況

[単位：百万円、%]

区 分	令和5年3月末						令和5年9月末					
	開示残高 (a)	保全額 (b)			保全率 (b) / (a)	引当率 (d) / (a-c)	開示残高 (a)	保全額 (b)			保全率 (b) / (a)	引当率 (d) / (a-c)
		担保・保証等による回収見込額 (c)	貸倒引当金 (d)					担保・保証等による回収見込額 (c)	貸倒引当金 (d)			
破産更生債権及びこれらに準ずる債権	2,992	2,992	1,574	1,418	100.00	100.00	3,228	3,228	1,754	1,474	100.00	100.00
危険債権	14,500	12,242	11,292	949	84.42	29.61	14,045	11,800	10,855	944	84.01	29.61
要管理債権	2,094	1,053	1,043	9	50.31	0.94	2,313	1,376	1,365	10	59.48	1.15
三月以上延滞債権	1	1	1	—	100.00	—	—	—	—	—	—	—
貸出条件緩和債権	2,093	1,052	1,042	9	50.28	0.94	2,313	1,376	1,365	10	59.48	1.15
小計 (A)	19,587	16,289	13,911	2,377	83.16	41.89	19,587	16,405	13,975	2,429	83.75	43.29
正常債権 (B)	737,116						732,581					
総与信残高 (A) + (B)	756,704						752,169					

- (注) 1. 「破産更生債権及びこれらに準ずる債権」とは、破産手続開始、更生手続開始、再生手続開始の申立て等の事由により経営破綻に陥っている債務者に対する債権及びこれらに準ずる債権です。
2. 「危険債権」とは、債務者が経営破綻の状態には至っていないが、財政状態及び経営成績が悪化し、契約に従った債権の元本の回収及び利息の受取りができない可能性の高い債権で、「破産更生債権及びこれらに準ずる債権」に該当しない債権です。
3. 「要管理債権」とは、信用金庫法上の「三月以上延滞債権」に該当する貸出金と「貸出条件緩和債権」に該当する貸出金の合計額です。
4. 「三月以上延滞債権」とは、元本又は利息の支払が約定支払日の翌日から三月以上遅延している貸出金で、「破産更生債権及びこれらに準ずる債権」及び「危険債権」に該当しない貸出金です。
5. 「貸出条件緩和債権」とは、債務者の経営再建等を図ることを目的として、金利の減免、利息の支払猶予、元本の返済猶予、債権放棄その他の債務者に有利となる取決めを行った貸出金で、「破産更生債権及びこれらに準ずる債権」、「危険債権」及び「三月以上延滞債権」に該当しない貸出金です。
6. 「正常債権 (B)」とは、債務者の財政状態及び経営成績に特に問題がない債権であり、「破産更生債権及びこれらに準ずる債権」、「危険債権」及び「要管理債権」以外の債権です。
7. 「担保・保証等による回収見込額 (c)」は、自己査定に基づいて計算した担保の処分可能見込額及び保証による回収が可能と認められる額の合計額です。
8. 「貸倒引当金 (d)」には、正常債権に対する一般貸倒引当金を除いて計上しております。
9. 「破産更生債権及びこれらに準ずる債権」、「危険債権」及び「正常債権」が対象となる債権は、貸借対照表の「有価証券」中の社債（その元本の償還及び利息の支払の全部又は一部について保証しているものであって、当該社債の発行が有価証券の私募（金融商品取引法第2条第3項）によるものに限る。）、貸出金、外国為替、「その他資産」中の未収利息及び仮払金並びに債務保証見返の各勘定に計上されるもの並びに注記されている有価証券の貸付けを行っている場合のその有価証券（使用貸借又は賃貸借契約によるものに限る。）です。

当金庫では部分直接償却制度を採用していません

当金庫では、部分直接償却制度を採用せず、破綻先等に対する債権の回収額が最終的に確定するまで、貸倒引当額を貸借対照表から控除することなく、当該債権全額を開示しております。

なお、令和5年9月末において、不良債権比率（部分直接償却実施前）は2.60%、部分直接償却を実施した場合は2.41%となっております。

※ 部分直接償却とは、債務者区分が実質破綻先、破綻先である債権（破産更生債権及びこれらに準ずる債権）から、担保の処分可能見込額および保証による回収可能見込額を控除し、その残額を直接償却する方法です。

自己資本の構成に関する事項（単体）

〔単位：百万円〕

項 目	令和5年3月末	令5年9月末
自己資本の額 (イ)	66,798	68,981
コア資本に係る基礎項目の額	66,936	69,100
コア資本に係る調整項目の額	137	118
リスク・アセット等の額の合計額 (ロ)	673,287	687,022
自己資本比率 ((イ) / (ロ))	9.92%	10.04%
単体総所要自己資本額 ※	26,931	27,480
信用リスクに対する所要自己資本額	25,879	26,428
オペレーショナル・リスクに対する所要自己資本額	1,052	1,052

※単体総所要自己資本額＝リスク・アセット等の額の合計額×4%（国内基準）

有価証券の時価情報等

1. 満期保有目的の債券

〔単位：百万円〕

	種 類	令和5年3月末			令和5年9月末		
		貸借対照表計上額	時 価	差 額	貸借対照表計上額	時 価	差 額
時価が貸借対照表計上額を超えるもの	その他	—	—	—	—	—	—
	小 計	—	—	—	—	—	—
時価が貸借対照表計上額を超えないもの	その他	12,000	11,684	△ 315	12,000	11,672	△ 328
	小 計	12,000	11,684	△ 315	12,000	11,672	△ 328
合 計	計	12,000	11,684	△ 315	12,000	11,672	△ 328

(注) 1. 時価は、期末日および9月末日における市場価格等に基づいております。
2. 上記の「その他」は、外国証券です。

2. その他有価証券

〔単位：百万円〕

	種 類	令和5年3月末			令和5年9月末		
		貸借対照表計上額	取得原価	差 額	貸借対照表計上額	取得原価	差 額
貸借対照表計上額が取得原価を超えるもの	株 式	997	595	402	1,369	689	680
	債 券	34,173	33,946	226	23,358	23,246	112
	国 債	4,017	4,000	17	—	—	—
	地方債	23,579	23,399	179	19,602	19,499	102
	社 債	6,576	6,546	29	3,756	3,746	10
	その他	13,228	9,866	3,361	14,640	9,572	5,068
	小 計	48,399	44,409	3,990	39,368	33,507	5,860
貸借対照表計上額が取得原価を超えないもの	株 式	155	181	△ 26	64	74	△ 9
	債 券	104,523	108,526	△ 4,003	114,611	121,544	△ 6,932
	国 債	64,783	67,909	△ 3,125	67,456	72,875	△ 5,419
	地方債	2,467	2,499	△ 32	4,205	4,299	△ 94
	社 債	37,271	38,116	△ 844	42,950	44,369	△ 1,419
	その他	386	412	△ 25	635	668	△ 32
	小 計	105,064	109,119	△ 4,055	115,312	122,286	△ 6,974
合 計	計	153,464	153,529	△ 64	154,681	155,794	△ 1,113

(注) 1. 貸借対照表計上額は、期末日および9月末日における市場価格等に基づいております。
2. 上記「その他」は投資信託、その他の証券及び買入金銭債権です。
3. 市場価格のない株式等は、本表には含めておりません。

3. 市場価格のない株式等

〔単位：百万円〕

種 類	令和5年3月末	令和5年9月末
子 会 社 株 式	30	30
非 上 場 株 式	156	156
信 金 中 金 出 資 金	3,655	3,655
合 計	3,841	3,841

地域社会・地域活性化への取り組みについて

当金庫は中期経営計画「地域とともに ～地域No.1へPART II～」の基本課題の一つに「CSR（企業の社会的責任）の推進」を掲げており、地域社会の一員として地域の活性化や利便性向上に資する地域貢献活動、社会貢献活動を行っております。



事業者



事業支援

各種相談会の実施やセミナーの開講など、積極的な本業支援を行っております。



経営相談

主な取り組み

- 創業・経営相談
- ビジネスマッチング
- 産業見本市、ビジネス商談会への参加など

地域



地域社会への参画

地域イベントへの参加など、地域社会とのコミュニケーションを大切にしております。



盆踊り大会への参加（土支田支店）



祭礼への参加（江戸川橋支店）

主な取り組み

- 青経クラブ
- 祭礼・盆踊りへの参加
- ヨーガ教室 など



社会

社会貢献

各地方公共団体等と協力し、社会貢献活動や社会福祉活動を推進しております。



職員による献血協力の呼び掛け



運転経歴証明書所有者専用定期預金

- 主な取組み ● 献血活動の協力 ● 運転経歴証明書所有者専用定期預金の取扱い など



子どもたち

次世代の育成

子育て応援商品の取扱いや、地域の未来を担う子どもたちに向けた活動を行っております。



インターンシップ



子育て応援定期積金

- 主な取組み ● インターンシップの受入れ ● 子育て応援商品の取扱い など



お客さま

お客さま満足度向上

地域社会やお客さまから「最も身近で、最も頼りにされる金融機関」となり、お客さま満足度向上を目指し取り組んでおります。

主な取組み

- お客さま相談窓口の設置
- 年金相談 など

店舗・ATMのご案内

店舗一覧

令和5年10月末現在

	店舗名	郵便番号	所在地	電話番号
豊島区	本店営業部	170-0013	豊島区東池袋 1-12-5	03-3984-9110
	要町支店	171-0043	豊島区要町 1-1-1	03-3957-3161
	椎名町支店	171-0052	豊島区南長崎 3-2-14	03-3953-4611
	アイテラス落合南長崎出張所 豊島区南長崎 4-5-20 「アイテラス落合南長崎」地下2階			
	東長崎支店	171-0052	豊島区南長崎 5-28-4	03-3952-3151
新宿区	中井駅前支店	161-0034	新宿区上落合 2-22-23	03-3361-4185
	新宿支店	160-0021	新宿区歌舞伎町 1-1-15	03-3200-0151
	高田馬場支店	169-0075	新宿区高田馬場 3-2-1	03-3363-0711
	江戸川橋支店	162-0801	新宿区山吹町 269-3	03-3268-6161
板橋区	板橋支店	173-0004	板橋区板橋 2-67-8	03-3961-5371
	大山支店	173-0023	板橋区大山町 22-5	03-3956-1161
	志村支店	174-0051	板橋区小豆沢 1-11-7	03-3966-0136
	志村坂下支店	174-0042	板橋区東坂下 2-16-4	03-3968-0481
	成増支店	175-0094	板橋区成増 1-29-7	03-3930-7136
	上板橋支店	174-0075	板橋区桜川 3-21-11	03-3559-1491

	店舗名	郵便番号	所在地	電話番号
練馬区	中村橋支店	176-0023	練馬区中村北 3-16-11	03-3999-5101
	練馬支店	179-0074	練馬区春日町 1-15-2	03-3577-0761
	大泉支店	178-0061	練馬区大泉学園町 7-16-21	03-3978-8011
	武蔵関支店	177-0052	練馬区関町東 1-21-9	03-5991-4111
	土支田支店	179-0076	練馬区土支田 4-3-1	03-3922-3663
中野区	中野坂上支店	164-0011	中野区中央 2-2-2	03-3363-6121
台東区	浅草支店	111-0032	台東区浅草 6-2-1	03-3874-4125
杉並区	下井草支店	167-0022	杉並区下井草 2-44-3	03-3396-7351
中央区	日本橋支店	103-0001	中央区日本橋小伝馬町 4-2	03-3663-1691
西東京市	田無支店	188-0011	西東京市田無町 3-3-5	042-465-0111
埼玉県	志木支店	353-0004	志木市本町 5-19-22	048-472-3211
	蕨支店	333-0851	川口市芝新町 9-10	048-268-1211
	朝霞支店	351-0011	朝霞市本町 1-19-54	048-466-1100
	戸田支店	335-0022	戸田市上戸田 2-1-16	048-441-1161
	浦和白幡支店	336-0024	さいたま市南区根岸 5-18-8	048-838-0811
	新座支店	352-0011	新座市野火止 6-3-26	048-480-0711

ATMのご案内

- ご利用時間 全店 平日 午前 8:00 ~ 午後 9:00 土曜・日曜・祝日 午前 9:00 ~ 午後 5:00
- 当金庫のキャッシュカードをご利用のお客さまは、当金庫の ATM での入出金手数料が 365 日無料でご利用いただけます。
- 当金庫の ATM は、全て視覚障がい者対応機種となっております。

東京信用金庫の概要 (令和5年9月末)

名称	東京信用金庫	創立	昭和 31 (1956) 年 1 月 1 日
(英文表示)	The Tokyo Shinkin Bank)	会員数	38,826 名
所在地	東京都豊島区東池袋 1-12-5	出資金	6,120 百万円
電話	03-3984-9111 (代表)	店舗数	30 店舗
ホームページ	https://www.tokyo-shinkin.co.jp/	常勤役員数	651 名 (内常勤役員 9 名)

※本資料に記載する 9 月末の計数は単位未満を切り捨てて表示しております。
また、仮決算に基づくものであり、会計監査人の監査を受けておりません。

発行：令和5年11月
東京信用金庫 経営企画部



環境に優しい
植物油インキ
で印刷して
います。



見やすいユニ
バーサルデザ
インフォントを
採用しています。